

eTool – Manual



Transforming Water

Bienvenue dans une nouvelle expérience de la douche. La technologie AMBIANCE TUNING TECHNIQUE capable d'enregistrer des scénarii, offre avec son composant principal eTOOL différents types de jets d'un confort d'utilisation maximum, une technologie de réglage innovante, un design esthétique et minimaliste, pour redéfinir totalement la douche.

Laissez-vous rééquilibrer, stimuler ou relaxer.

EAU

Les trois scénarii BALANCING, ENERGIZING et DE-STRESSING agissent de façon énergique dans les dimensions humaines du corps, de l'esprit et de l'âme. Chaque scénario agit individuellement sur la puissance de l'eau de telle sorte que vous avez vous-même le contrôle de votre bien-être. L'utilisation régulière de ces scénarii en fera votre rituel personnel et confèrera une qualité toute nouvelle à votre expérience de la douche.

LUMIERE

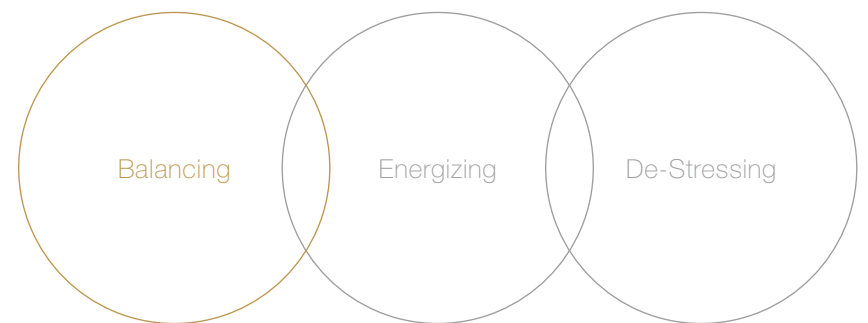
L' AMBIANCE TUNING TECHNIQUE permet d'intégrer un scénario de lumière dans l'expérience de la douche.



Balancing

L'EAU, SOURCE DE FORCE SPIRITUELLE

Le scénario BALANCING crée l'accord, l'équilibre et offre la sécurité. L'harmonie de tous les sens est assurée. L'augmentation et la diminution bienfaisantes des jets d'eau agissent sur le corps tel une caresse affectueuse. La sensation nous gagne d'être enlacés, protégés par l'eau, nous aimerions nous envelopper de la tête aux pieds dans ce manteau qui protège sans pour autant confiner. L'équilibre est garanti, la stabilité retrouvée.

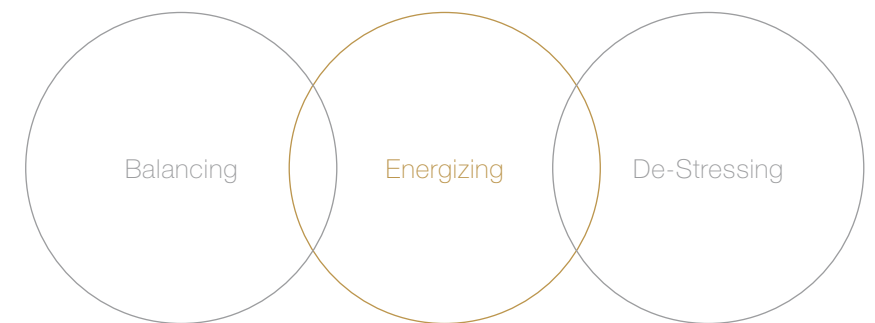




Energizing

L'EAU, SOURCE D'ENERGIE

Le scénario ENERGIZING transmet une énergie nouvelle, permet de « faire le plein », de se ressourcer. Tous les sens sont mis en éveil, stimulés, l'organisme est redynamisé. Une alternance entre une pluie chaude bienfaisante et une nuée d'eau froide active la circulation et la microcirculation du sang. Nous oscillons presque inéluctablement, tel un métronome, au rythme du changement de stimulus, nous nous engageons sous l'eau froide pour nous laisser transporter par la chaleur l'instant d'après.

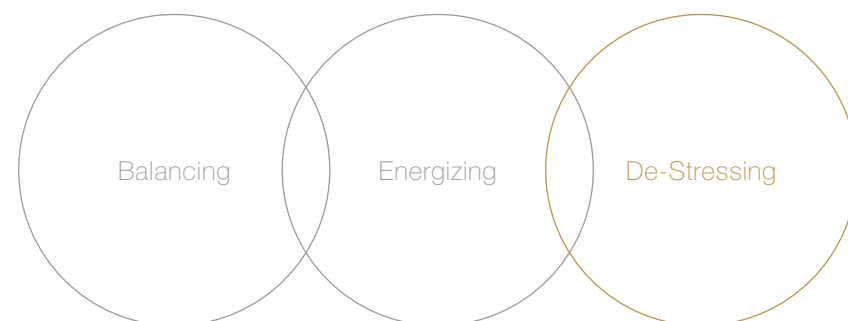




De-Stressing

L'EAU, SOURCE DE PURIFICATION DE L'ESPRIT

Le scénario DE-STRESSING détend, calme, apaise l'organisme ; il permet littéralement de « se déconnecter ». Élever peu à peu la température de l'eau permet d'évacuer la tension présente dans les muscles, les décontracte et est un prélude à la libération de la force mentale. Degré après degré, les tourments s'estompent et se transforment en un flux de pensées limpide et rasséréné. Corps et esprit sont purifiés et rassérénés.





Principe

TOUCHES

Chaque jet peut être allumé ou éteint à l'aide des touches.

- Auréole de lumière autour de la touche : allumé.
- Pas d'auréole : éteint.

Chaque touche commande au moins un ou plusieurs jets (par ex. deux WATER BAR). L'attribution des touches est effectuée par votre installateur lors de la mise en route.

BOUTON ROTATIF

Le bouton rotatif régule la température et le débit d'eau. Une brève pression suffit à passer du réglage de la température à celui du débit.

- Auréole rouge-bleue autour du bouton : réglage de la température actif.
- Auréole blanche autour du bouton : réglage du débit actif.

Une rotation vers la droite augmente le réglage actif (par ex. augmentation de la température), tandis qu'une rotation vers la gauche le diminue (par ex. diminution de la température).



eTOOL avec quatre touches et un bouton rotatif.

Réglage de la température

ACTIVATION

L'auréole lumineuse rouge et bleue autour du bouton rotatif indique que le réglage de la température est actif. La température de l'eau est modifiée en tournant le bouton.

- Une rotation vers la droite augmente la température.
- Une rotation vers la gauche diminue la température.

L'auréole rouge-bleue indique la température actuelle en couleur.

Il est possible de régler la température entre la température d'arrivée de l'eau froide et un maximum 43°C (sécurité de protection contre les brûlures). L'auréole clignote pour signaler que le réglage a atteint une de ces limites. Le réglage de la température d'eTOOL concorde avec la sensation de température du corps humain.

Réglage du débit

ACTIVATION

L'auréole lumineuse blanche autour du bouton rotatif indique que le réglage du débit est actif. Le débit de l'eau est modifié en tournant le bouton.

- Une rotation vers la droite augmente le débit d'eau jusqu'à une valeur maximale préenregistrée.
- Une rotation vers la gauche réduit le débit d'eau jusqu'à une valeur minimale préenregistrée.

Le débit d'eau actuel est indiqué par l'intensité de l'auréole. Si la valeur maximale ou minimale du débit est atteinte, l'auréole se met à clignoter.



L'auréole indique une température d'environ 25 °C.



L'auréole indique une température d'environ 43 °C.



L'auréole indique un faible débit.



L'auréole indique un fort débit.

Fonction de confort

La fonction de confort permet de débiter la douche automatiquement avec une température présélectionnée.

ACTIVATION

La fonction de confort ne peut être sélectionnée que lorsqu'aucun jet n'a été activé.

ETAPE 1 :

– Appuyer sur le bouton rotatif. L'auréole indique la température de 38°C préenregistrée.

ETAPE 2 :

– Régler la température personnelle de confort via le bouton rotatif.
– Une rotation vers la droite augmente la température.
– Une rotation vers la gauche diminue la température.
– Si vous ne touchez plus au bouton rotatif durant trois secondes, la fonction de confort est désactivée.

ETAPE 3 :

– Activer le(s) jet(s) souhaité(s) via les touches.

Scénarii

Selon le scénario préprogrammé, la douche sera équilibrée, stimulante ou relaxante, elle enrichira ainsi chaque rituel individuel.

ATTENTION : eTOOL permet les scénarii uniquement en association avec les jets JUST RAIN, WATER SHEET et WATER BAR (2).

La fonction de scénarii doit être prévue par l'installateur lors de l'installation.

ACTIVATION

Le scénario souhaité ne peut démarrer que lorsqu'aucun jet n'est activé.

- Maintenir la touche enfoncée deux secondes.
- L'auréole passe du vert au blanc.
- Le scénario démarre.

Il est impossible d'effectuer des réglages via le bouton rotatif et les touches inactives pendant le déroulement d'un scénario. Une fois le scénario terminé, l'auréole blanche s'éteint et eTOOL passe en mode Stand-by.

DESACTIVATION

Il est possible de mettre fin au scénario prématurément en pressant de nouveau sur la touche.



Nettoyage

Ce mode permet le nettoyage confortable d'eTOOL sans courir le risque d'actionner un jet durant cette procédure.

ACTIVATION

Le nettoyage ne peut démarrer que lorsque eTOOL est éteint.

ETAPE 1 :

– Appuyer sur le bouton rotatif et le maintenir enfoncé.

Au bout de deux secondes, les auréoles autour des touches commencent à s'allumer en bleu l'une après l'autre. La procédure de nettoyage peut débuter lorsque toutes les auréoles bleues sont allumées. A ce moment, toute commande via une touche ou le bouton rotatif sera ignorée dans les 20 secondes qui suivent.

ETAPE 2 :

– Relâchez le bouton rotatif pour lancer la procédure de nettoyage.

Au cours du nettoyage, les auréoles autour des touches s'éteignent l'une après l'autre. Lorsque la dernière auréole s'éteint, le nettoyage est terminé et l'eTOOL quitte le mode nettoyage. Une auréole bleue autour du bouton rotatif indique la fin du mode nettoyage.

DESACTIVATION

La procédure de nettoyage peut être interrompue par un simple relâchement du bouton rotatif avant que toutes les auréoles ne s'allument.

Entretien

Toutes les réparations devront être effectuées par un installateur spécialisé. Nous vous recommandons de faire examiner et entretenir tous les composants de l'AMBIANCE TUNING TECHNIQUE une fois l'an par un installateur spécialisé.

Dans le cadre de l'entretien, outre le nettoyage et un contrôle d'étanchéité, toutes les fonctionnalités sont contrôlées et le logiciel le plus récent est installé. Un contrat d'entretien avec votre installateur spécialisé garantira un contrôle régulier.



Problèmes

1. Auréole rouge autour d'une touche :



Un problème est survenu dans la liaison avec le jet correspondant. Si cette indication persiste, veuillez vous adresser à un partenaire agréé.

2. Auréole jaune autour d'une touche durant trois secondes :



Le jet correspondant a activé le mode de sécurité et interrompu l'écoulement d'eau pour protéger l'utilisateur contre les brûlures (température au-dessus de 43 °C). L'auréole jaune s'éteint au bout de trois secondes. Le jet est de nouveau en mode d'utilisation. En cas de problèmes récurrents, veuillez vous adresser à un partenaire agréé.



the SPIRIT of WATER

01 15 10 714 03

Aloys F. Dornbracht GmbH & Co. KG Armaturenfabrik
Köbbingser Mühle 6 D-58640 Iserlohn
Téléphone +49 (0) 2371 433-0 Fax +49 (0) 2371 433-232
E-Mail mail@dornbracht.de www.dornbracht.com